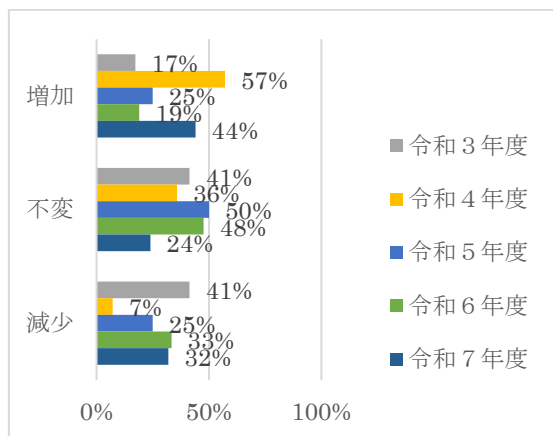


【2025 年 9 月実施 令和 7 年度景況調査アンケート集計結果】

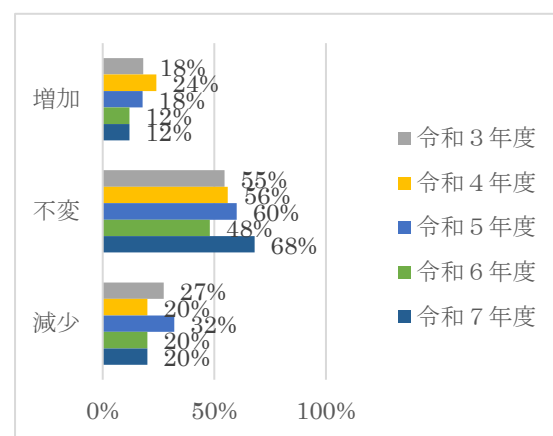
■■■建設業■■■

【売上】

前年同月比



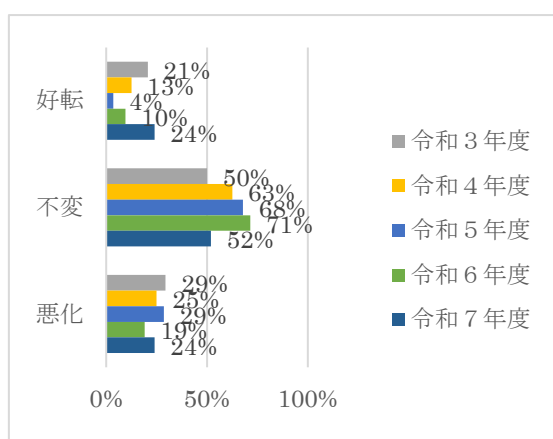
3 か月後の見通し



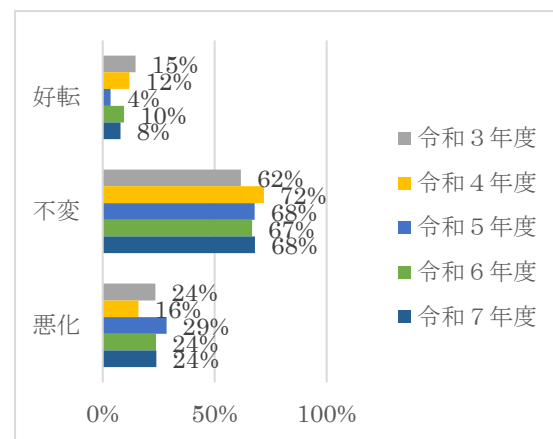
前年同月比では、「増加」が倍増し、見通しは、「不変」が増えた。

【採算】

前年同月比



3 か月後の見通し



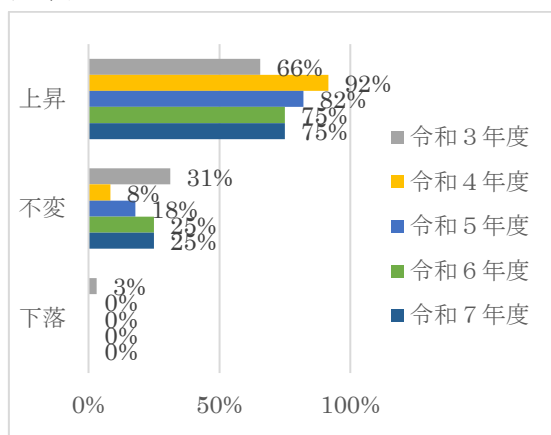
前年同月比は「好転」が増加、見通しは「不変」が多く、昨年との変化は少ない。

【2025 年 9 月実施 令和 7 年度景況調査アンケート集計結果】

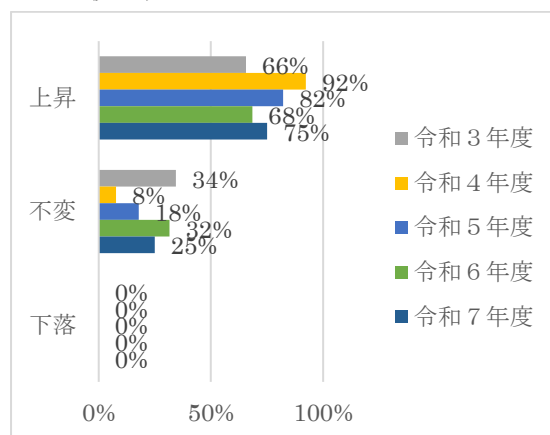
■■■建設業■■■

【仕入単価】

前年同月比



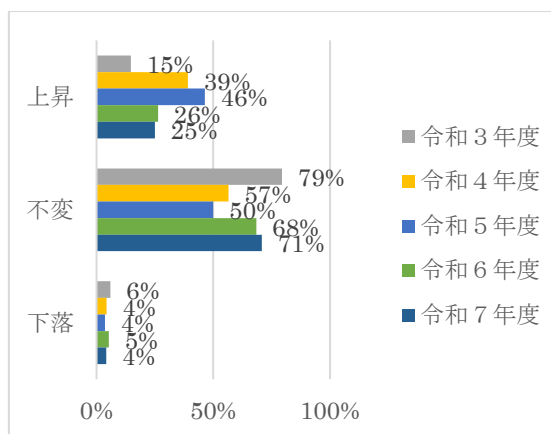
3 か月後の見通し



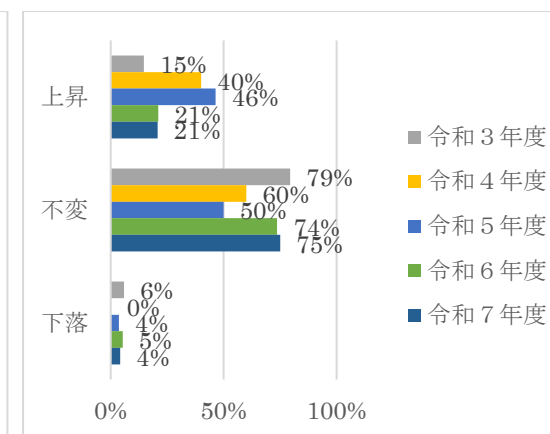
前年同月比、見通しともに「上昇」が多く、「下落」と回答したところはない。

【販売単価】

前年同月比



3 か月後の見通し



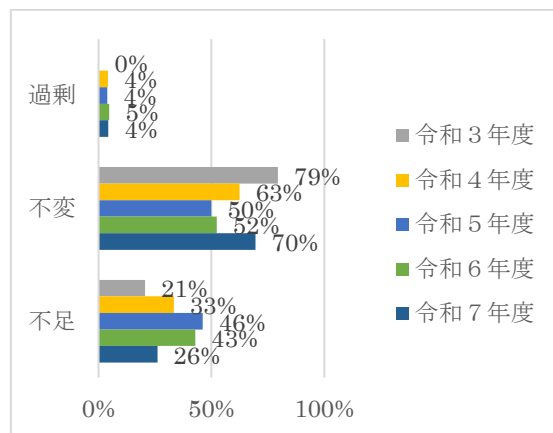
前年同月比、見通しともに「不変」が多く、昨年との変化は少ない。

【2025 年 9 月実施 令和 7 年度景況調査アンケート集計結果】

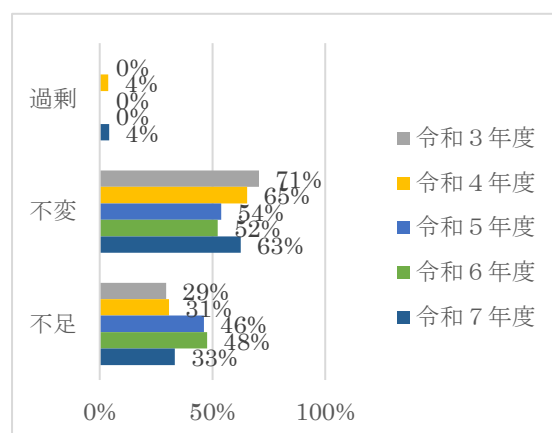
■■■建設業■■■

【従業員】

前年同月比



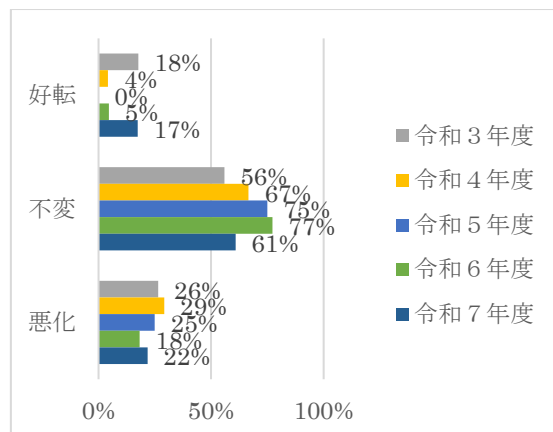
3 か月後の見通し



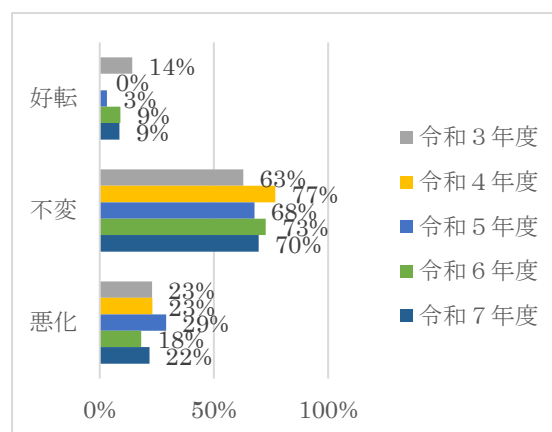
前年同月比、見通し共に「不変」が増え、「不足」が減っている。

【業況】

前年同月比



3 か月後の見通し



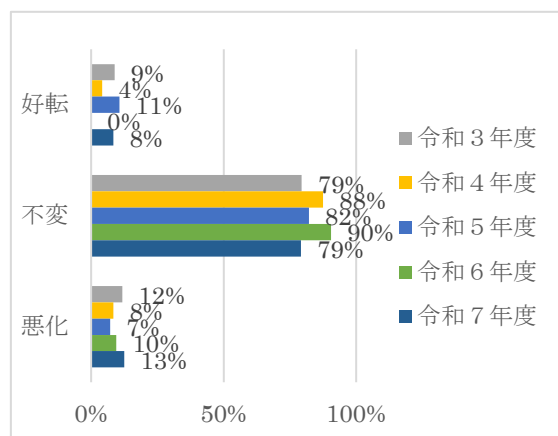
前年同月比は「好転」が増え、見通しは「悪化」が少し増えている。

【2025 年 9 月実施 令和 7 年度景況調査アンケート集計結果】

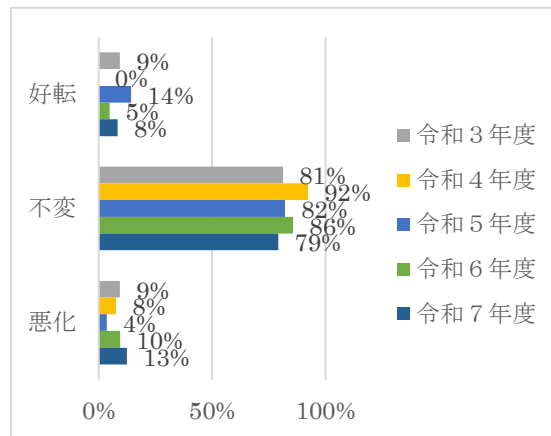
■■■建設業■■■

【資金繰り】

前年同月比



3 か月後の見通し



前年同月比、見通し共に「不変」が多い。