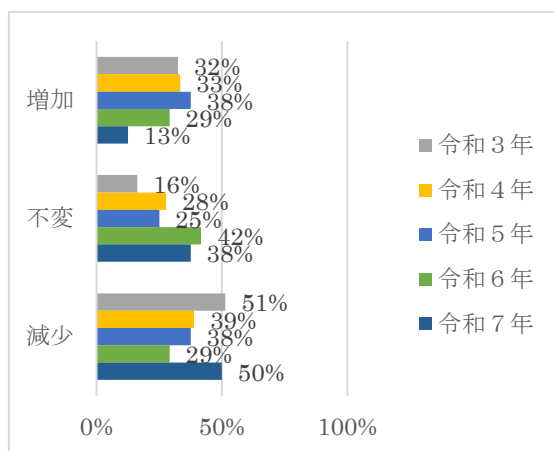


【2025 年 9 月実施 令和 7 年度景況調査アンケート集計結果】

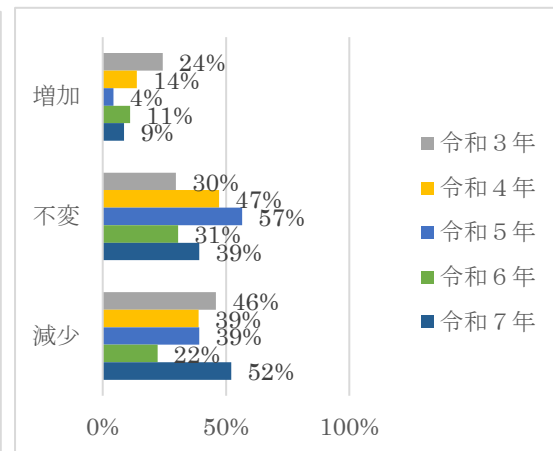
■■■卸・小売業■■■

【売上】

前年同月比



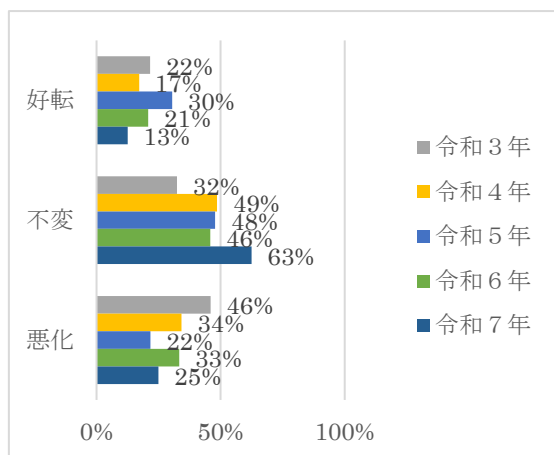
3 か月後の見通し



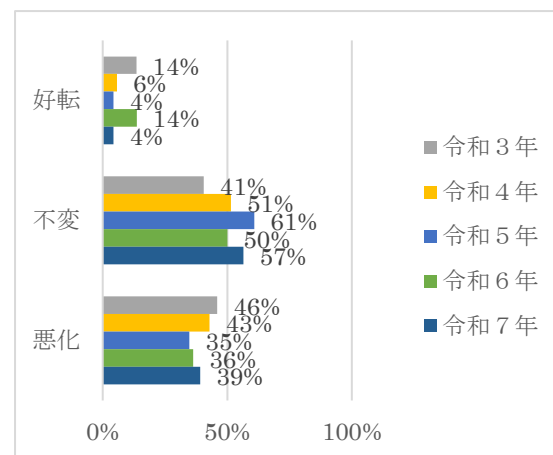
前年同月比、見通し共に「減少」が増え、前年同月比の「増加」が減った。

【採算】

前年同月比



3 か月後の見通し



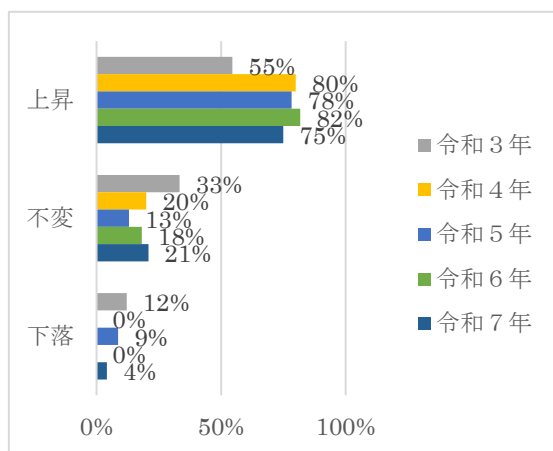
前年同月比は、「不変」が増加した。見通しでは「好転」が減少した。

【2025 年 9 月実施 令和 7 年度景況調査アンケート集計結果】

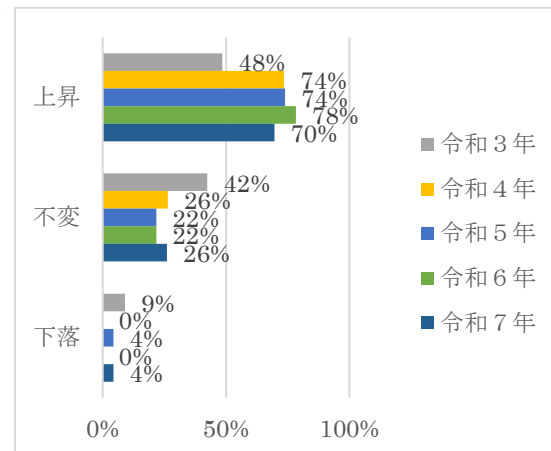
■■■■卸・小売業■■■■

【仕入単価】

前年同月比



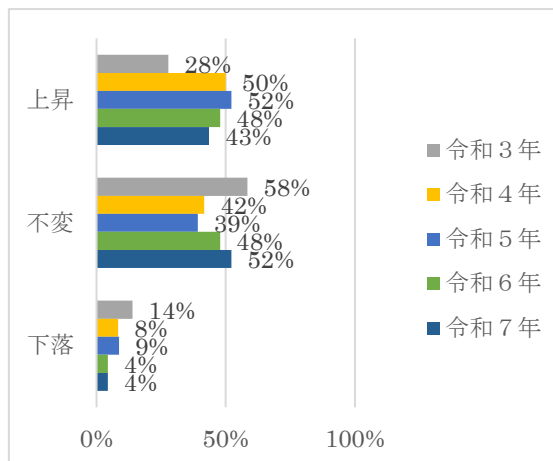
3 か月後の見通し



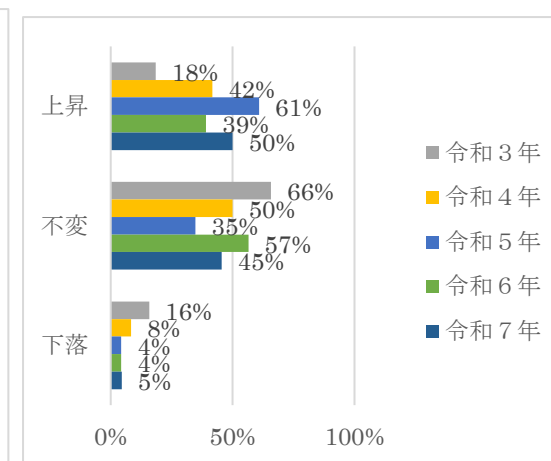
前年同月比、見通しと共に「上昇」の回答が少し減少。

【販売単価】

前年同月比



3 か月後の見通し



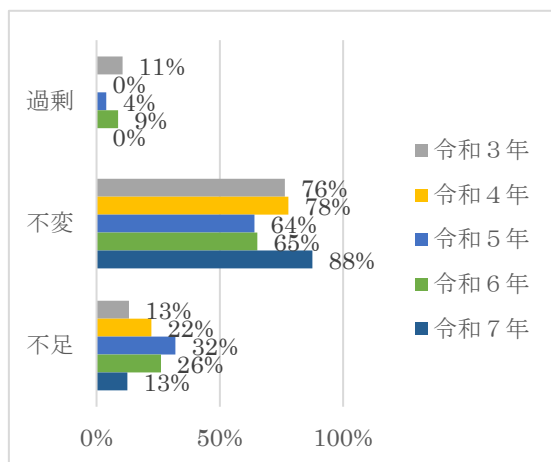
前年同月比は「上昇」より「不変」が多くなった。見通しは「上昇」の回答が半数有る。

【2025 年 9 月実施 令和 7 年度景況調査アンケート集計結果】

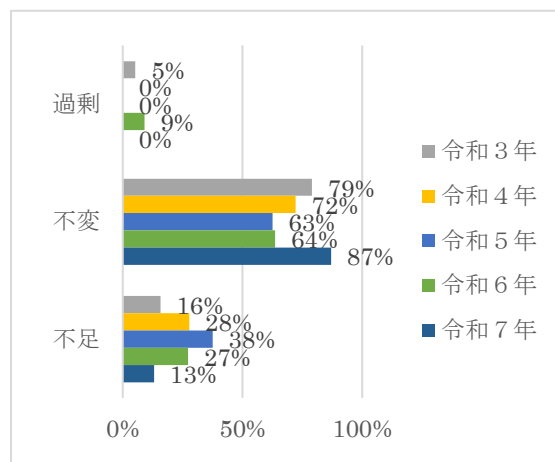
■■■■卸・小売業■■■■

【従業員】

前年同月比



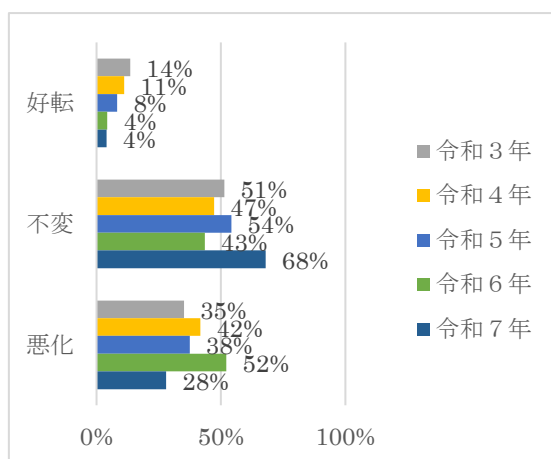
3 か月後の見通し



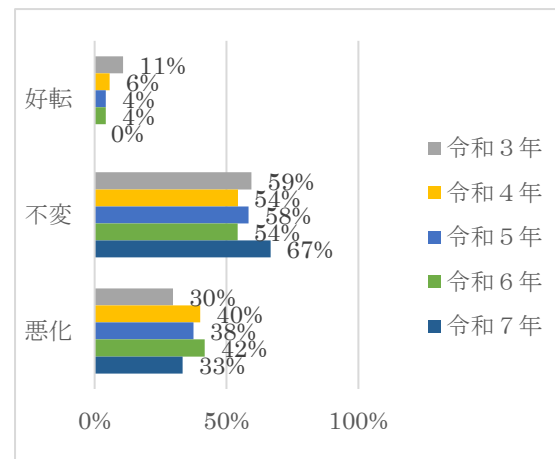
前年同月比、見通しともに「不変」の回答が増えた。

【業況】

前年同月比



3 か月後の見通し



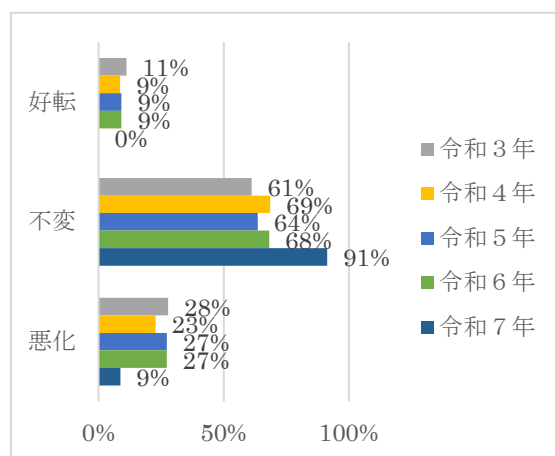
前年同月比、見通し共に「不変」が増加。見通しは「好転」の回答が無かった。

【2025 年 9 月実施 令和 7 年度景況調査アンケート集計結果】

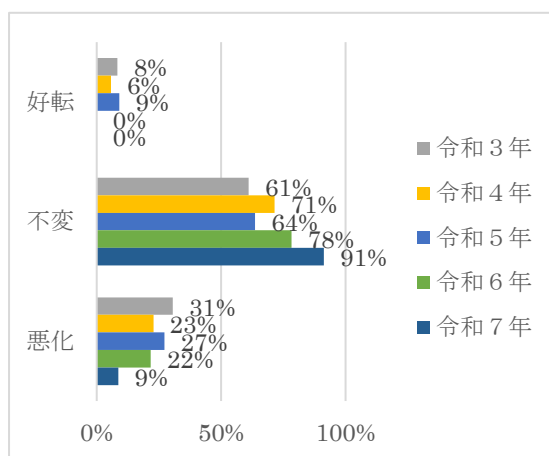
■■■■卸・小売業■■■■

【資金繰り】

前年同月比



3 か月後の見通し



前年同月比、見通しともに「不変」が多く、見通しでは、2 年連続「好転」の回答が無かった。