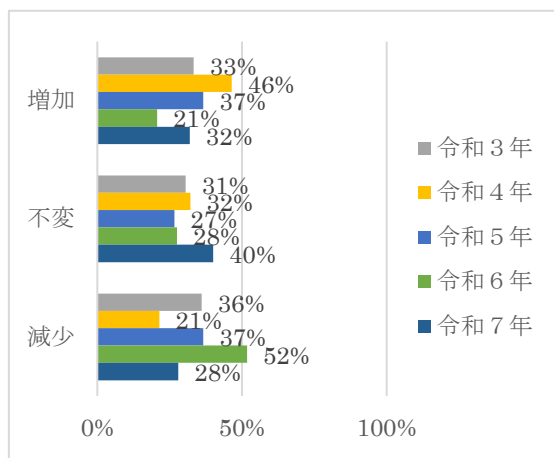


【2025 年 9 月実施 令和 7 年度景況調査アンケート集計結果】

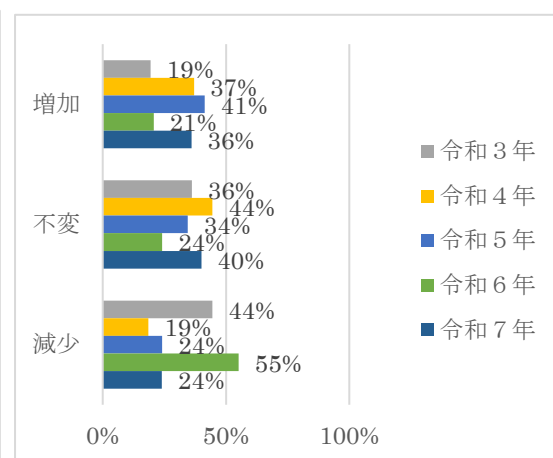
■■■製造業■■■

【売上】

前年同月比



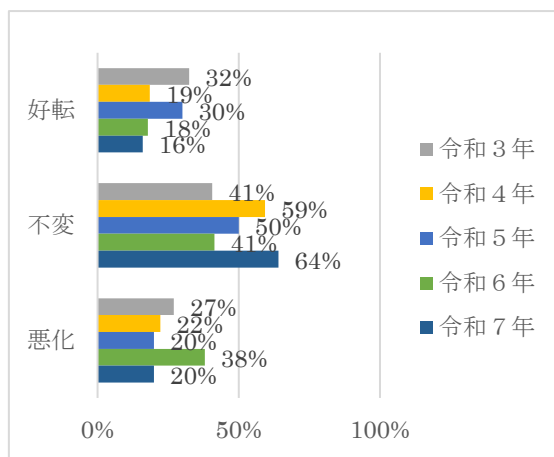
3 か月後の見通し



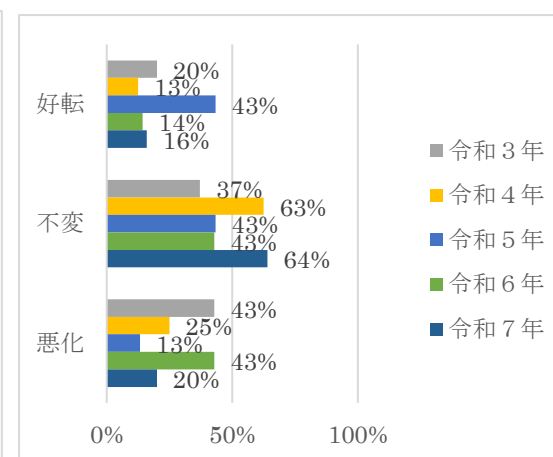
前年同月比は「不変」が最も増え、「増加」も増えた。見通しも同じ傾向。

【採算】

前年同月比



3 か月後の見通し



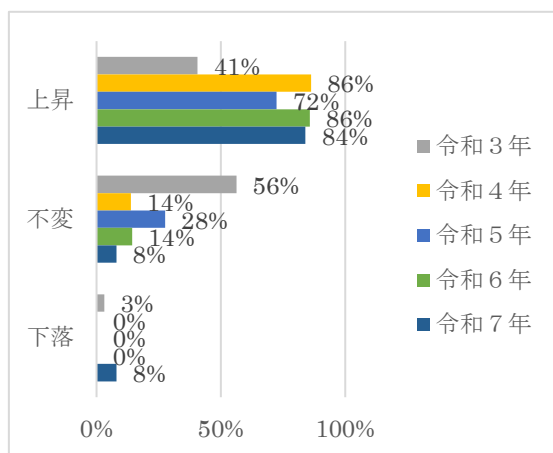
前年同月比は「不変」が多く、「悪化」が減った。見通しも同じ傾向。

【2025 年 9 月実施 令和 7 年度景況調査アンケート集計結果】

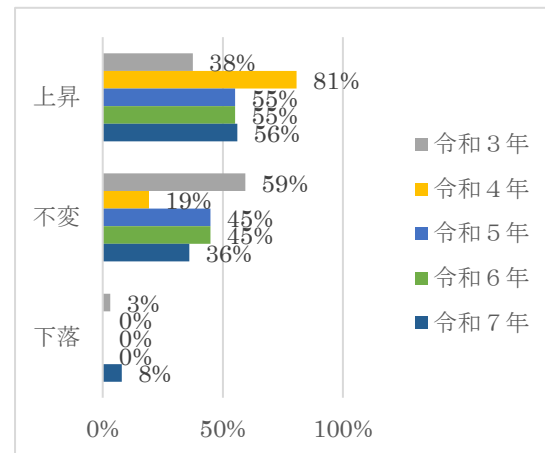
■■■製造業■■■

【仕入単価】

前年同月比



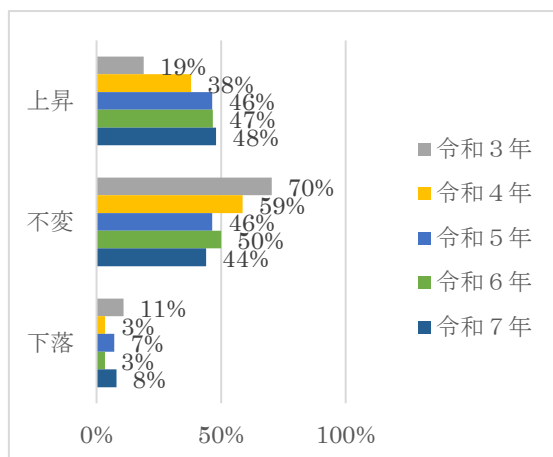
3 か月後の見通し



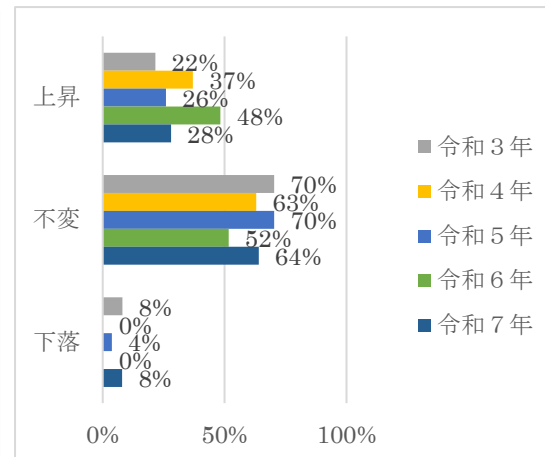
前年同月比見通し共に、「上昇」が多く、一部「下落」の回答も有り。

【販売単価】

前年同月比



3 か月後の見通し



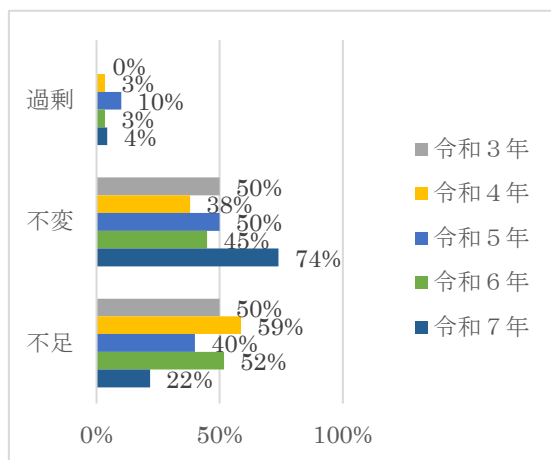
前年同月比は、「上昇」が依然多く、見通しでは「不変」「下落」が増加した。

【2025 年 9 月実施 令和 7 年度景況調査アンケート集計結果】

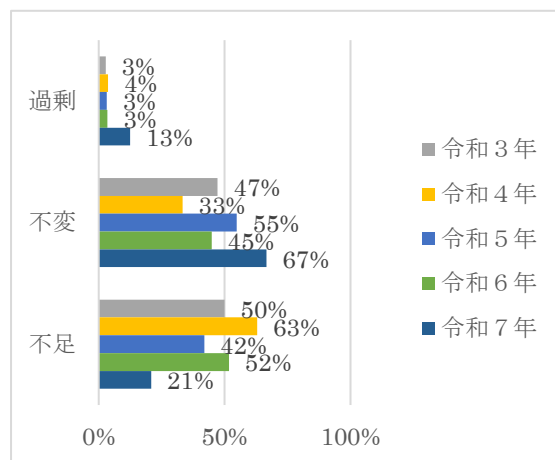
■■■製造業■■■

【従業員】

前年同月比



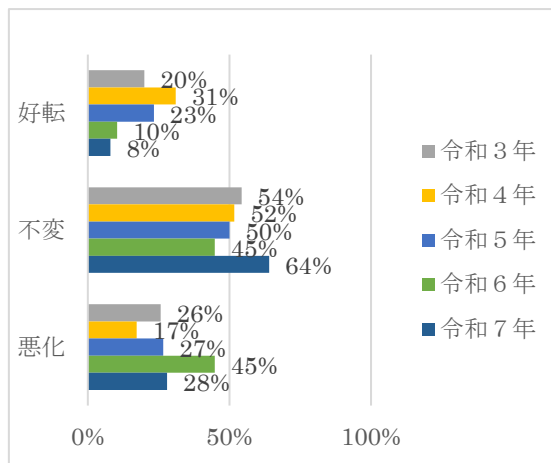
3 か月後の見通し



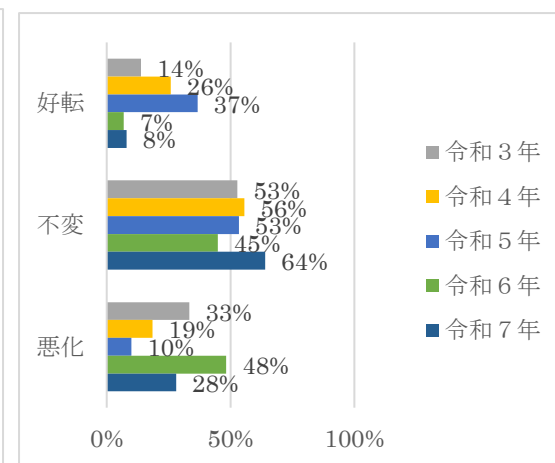
前年同月比では、「不変」の回答が急増した。

【業況】

前年同月比



3 か月後の見通し



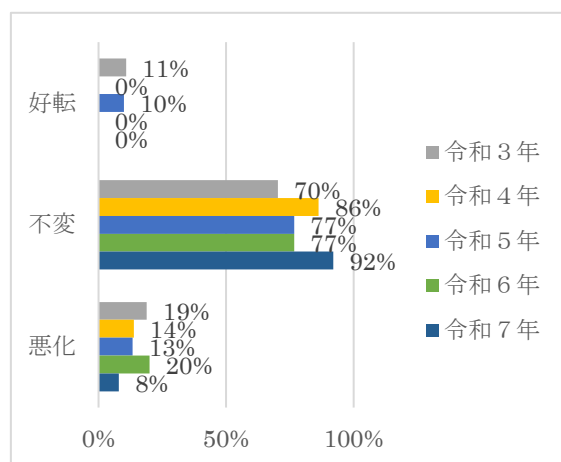
前年同月比、見通しともに、「不変」の回答が大きく増加し、「悪化」が減少した。

【2025 年 9 月実施 令和 7 年度景況調査アンケート集計結果】

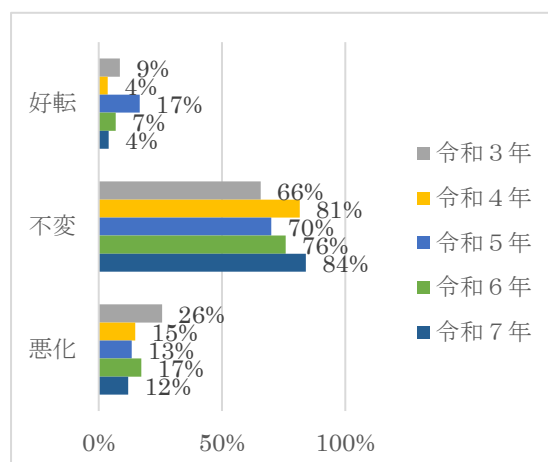
■■■製造業■■■

【資金繰り】

前年同月比



3 か月後の見通し



前年同月比、見通しともに「不変」が増加し、「悪化」が減少した。